

//CARNE Caprina| Noviembre 2021

Faena (cabezas)

9.216 100.921

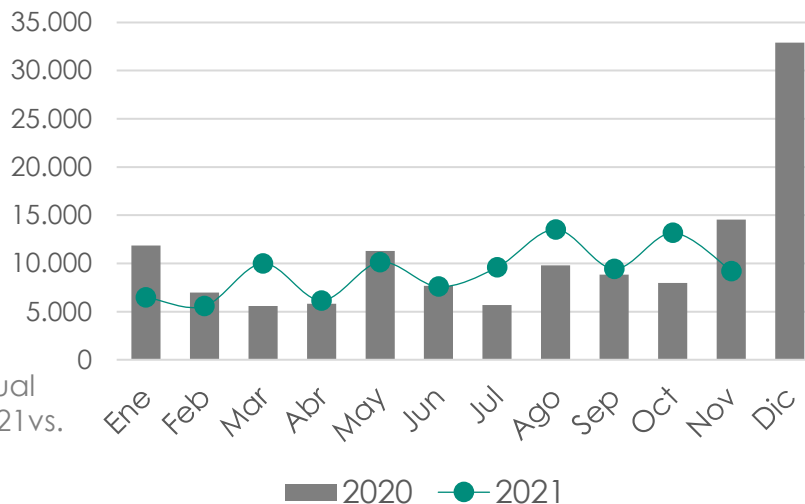
Noviembre 2021 Ene – Nov. 2021

▼37%

▲5%

Var.interanual
Noviembre 2021 vs.
2020

Var.interanual
Ene – Nov. 2021 vs.
2020



Producción registrada de carne (tn res con hueso)

99 1.316

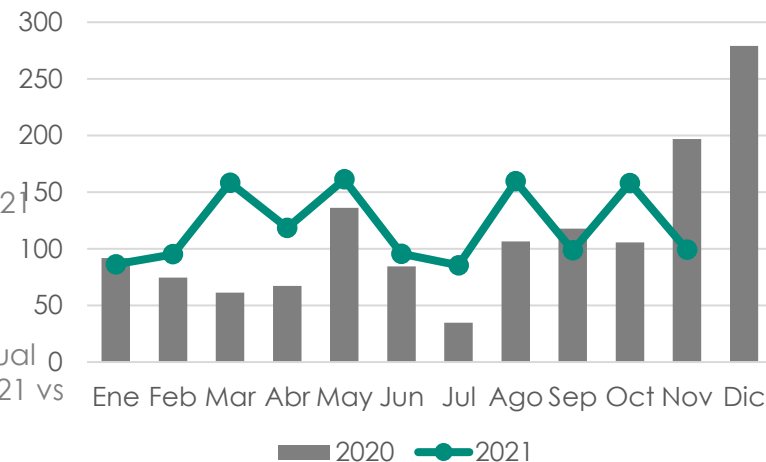
Noviembre 2021 Ene – Nov. 2021

▼50%

▲22%

Var.interanual
Noviembre 2021 vs
vs 2020

Var.interanual
Ene – Nov. 2021 vs
2020



Exportación de carne (tn eq. res con hueso)

49 663

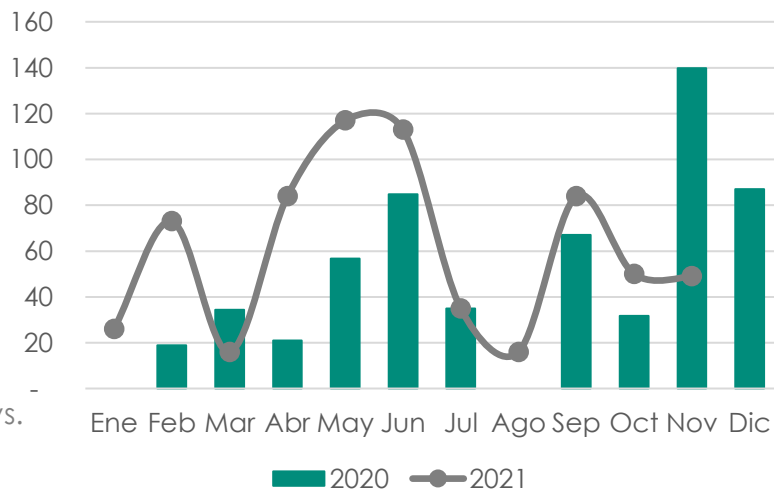
Noviembre 2021 Ene – Nov. 2021

▼65%

▲36%

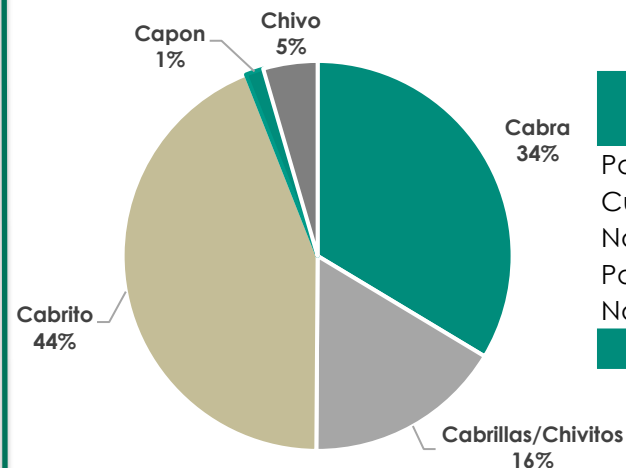
Var.interanual
Noviembre
2021 vs 2020

Var.interanual
Ene – Nov. 2021 vs.
2020



Composición de la Faena

Enero – Noviembre 2021



Faena por Región

Enero- Noviembre 2021

Región	Cabezas	Participación por Región
Pampeana	42.831	42%
Cuyo	22.055	22%
Noroeste	27.848	28%
Patagonia	5.683	6%
Noreste	2.504	2%
TOTAL	100.921	100%